


Declaração de Responsabilidade

No âmbito do processo de Prestação de Contas da Gerência do período de 1 de janeiro de 2019 a 31 de dezembro de 2019, declaramos, sob compromisso de honra, enquanto titulares responsáveis pela elaboração, aprovação e remessa das contas da Âncora Associação Centro Comunitário Santa Luzia, ao órgão competente para a verificação da sua legalidade que, de acordo com o estabelecido pelo n.º 2, do Artigo 14º-A, do Decreto-Lei n.º 172-A/2014, 14 novembro, as contas relativas ao exercício de 2019 foram publicitadas no sítio institucional eletrónico desta Instituição, www.ancora.org.pt, em 6 de julho de 2020.

Os órgãos de administração:



Mafalda Romão

Horse Anais Ferra Romão

Cidália Vieira

Anc Anais

ANCORA - ASSOCIAÇÃO CENTRO COMUNITARIO SANTA LUZIA
BALANÇO EM 31 DE DEZEMBRO DE 2019

Contribuinte : 505282496

Moeda : (Valores em Euros)

RÚBRICAS	NOTAS	DATAS	
		31 DEZ 2019	31 DEZ 2018
ACTIVO			
Activo não corrente			
Ativos fixos tangíveis		17 031,67	21 919,57
Bens do património histórico e artístico e cultural		0,00	0,00
Ativos intangíveis		0,00	0,00
Investimentos financeiros		3 085,80	3 573,69
Fundadores/beneméritos/patrocinadores/doadores/associados/membros		0,00	0,00
Outros Créditos e ativos não correntes		0,00	0,00
		20 117,47	25 493,26
Activo corrente			
Inventários		1 702,90	410,42
Créditos a receber		5 505,97	5 720,67
Estado e outros entes públicos		587,76	2 508,55
Fundadores/beneméritos/patrocinadores/doadores/associados/membros		1 128,90	1 485,00
Diferimentos		0,00	1 944,33
Outros ativos correntes		7 734,96	4 796,56
Caixa e depósitos bancários		41 637,75	60 573,14
		58 298,24	77 438,67
Total do ativo		78 415,71	102 931,93
FUNDOS PATRIMONIAIS E PASSIVO			
Fundos patrimoniais			
Fundos		0,00	0,00
Excedentes técnicos		0,00	0,00
Reservas		0,00	0,00
Resultados transitados		37 580,85	80 055,61
Excedentes de revalorização		0,00	0,00
Ajustamentos / Outras variações nos fundos patrimoniais		0,00	0,00
		37 580,85	80 055,61
Resultado líquido do período		-27 164,34	-42 474,76
Total dos fundos patrimoniais		10 416,51	37 580,85
Passivo			
Passivo não corrente			
Provisões		0,00	0,00
Provisões específicas		0,00	0,00
Financiamentos obtidos		0,00	0,00
Outras dívidas a pagar		1 300,53	0,00
		1 300,53	0,00
Passivo corrente			
Fornecedores		6 567,81	1 590,09
Estado e outros entes públicos		13 809,80	15 132,57
Fundadores/beneméritos/patrocinadores/doadores/associados/membros		0,00	0,00
Financiamentos obtidos		410,80	190,26
Diferimentos		0,00	0,00
Outros passivos correntes		45 910,26	48 438,16
		66 698,67	65 351,08
Total do passivo		67 999,20	65 351,08
Total dos fundos patrimoniais e do passivo		78 415,71	102 931,93

A Direção

Cidália Velipa
Anc Ancora

O Responsável

E. J. A. B.

ANCORA - ASSOCIAÇÃO CENTRO COMUNITARIO SANTA LUZIA
 DEMONSTRAÇÃO DOS RESULTADOS POR NATUREZAS
 PERÍODO FINDO EM 31 DE DEZEMBRO DE 2019


Contribuinte: 505282496

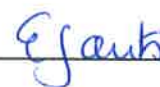
Moeda: EUROS

RENDIMENTOS E GASTOS	NOTAS	PERÍODOS	
		2019	2018
Vendas e serviços prestados		300.435,48	303.664,16
Subsídios, doações e legados à exploração		419.312,42	411.683,40
Variação nos inventários da produção		0,00	0,00
Trabalhos para a própria entidade		0,00	0,00
Custos das mercadorias vendidas e das matérias consumidas		47.312,69	50.739,14
Fornecimentos e serviços externos		72.852,42	83.855,36
Gastos com o pessoal		625.422,96	624.530,10
Ajustamentos de inventários (perdas/reversões)		0,00	0,00
Imparidade de dívidas a receber (perdas/reversões)		0,00	0,00
Provisões (aumentos/reduções)		0,00	0,00
Provisões específicas (aumentos/reduções)		0,00	0,00
Outras imparidades (perdas/reversões)		0,00	0,00
Aumentos/reduções de justo valor		0,00	0,00
Outros rendimentos		12.089,61	14.287,93
Outros gastos		3.392,33	3.389,30
Resultado antes de depreciações, gastos de financiamento e impostos		-17.142,89	-32.878,41
Gastos/reversões de depreciação e de amortização		10.123,39	10.584,20
Resultado operacional (antes de gastos de financiamento e impostos)		-27.266,28	-43.462,61
Juros e rendimentos similares obtidos		103,07	987,85
Juros e gastos similares suportados		1,13	0,00
Resultados antes de impostos		-27.164,34	-42.474,76
Imposto Sobre o Rendimento		0,00	0,00
Resultado líquido do período		-27.164,34	-42.474,76

A Direção

O Responsável


 António Gidilha Vieira
 Ancora



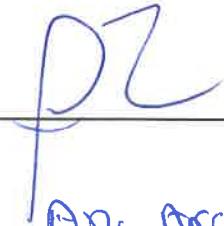
ANCORA - ASSOCIAÇÃO CENTRO COMUNITARIO SANTA LUZIA
 DEMONSTRAÇÃO DOS FLUXOS DE CAIXA
 PERÍODO FINDO EM 31 DE DEZEMBRO DE 2019

Moeda : (Valores em Euros)

RÚBRICAS	NOTAS	DATAS	
		2019	2018
Fluxos de caixa das actividades operacionais - método directo			
Recebimentos de Clientes e Utentes		316 068,11	317 058,87
Pagamentos de subsídios		0,00	0,00
Pagamentos de apoios		0,00	0,00
Pagamentos de bolsas		0,00	0,00
Pagamentos a fornecedores		145 435,93	133 002,18
Pagamentos ao pessoal		420 391,54	415 870,17
Caixa gerada pelas operações		-249 759,36	-231 813,48
Pagamento/recebimento do imposto sobre o rendimento		39,23	0,00
Outros recebimentos/pagamentos		230 801,99	195 111,13
Fluxos de caixa das actividades operacionais (1)		-18 918,14	-36 702,35
Fluxos de caixa das actividades de investimento			
Pagamentos respeitantes a:			
Ativos fixos tangíveis		0,00	0,00
Ativos intangíveis		0,00	0,00
Investimentos financeiros		0,00	0,00
Outros ativos		0,00	0,00
Recebimentos provenientes de:			
Ativos fixos tangíveis		0,00	0,00
Ativos intangíveis		0,00	0,00
Investimentos financeiros		0,00	0,00
Outros ativos		0,00	0,00
Subsídios ao investimento		0,00	0,00
Juros e rendimentos similares		3,25	2,93
Dividendos		0,00	0,00
Fluxos de caixa das actividades de investimento (2)		3,25	2,93
Fluxos de caixa das actividades de financiamento			
Recebimentos provenientes de:			
Financiamentos obtidos		0,00	0,00
Realização de fundos		0,00	0,00
Cobertura de prejuízos		0,00	0,00
Doações		613,50	0,00
Outras operações de financiamentos		0,00	0,00
Pagamentos respeitantes a:			
Financiamentos obtidos		0,00	0,00
Juros e gastos similares		0,00	0,00
Dividendos		0,00	0,00
Redução de fundos		0,00	0,00
Outras operações de financiamento		0,00	0,00
Fluxos de caixa das actividades de financiamento (3)		613,50	0,00
Variação de caixa e seus equivalentes (1+2+3)		-18 301,39	-36 699,42
Efeito das diferenças de câmbio		0,00	0,00
Caixa e seus equivalentes no início do período		60 573,14	96 830,58
Caixa e seus equivalentes no fim do período		41 637,75	60 573,14

A Direção

O Responsável


 Cidália Vieira
 Ancora Arcais

