

Declaração de Responsabilidade

No âmbito do processo de Prestação de Contas da Gerência do período de 01 de janeiro de 2020 a 31 de dezembro de 2020, declaramos, sob compromisso de honra, enquanto titulares responsáveis pela elaboração, aprovação e remessa das contas da Âncora Associação Centro Comunitário Santa Luzia, ao órgão competente para a verificação da sua legalidade que:

1. De acordo com o estabelecido pelo n.º 2, do Artigo 14º-A, do Decreto-Lei n.º 172-A/2014, 14 novembro, as contas relativas ao exercício de 2020 foram publicitadas no sítio institucional eletrónico desta Instituição, www.associacaoancora.pt em 30 de junho de 2021.
2. De acordo com o estabelecido pelo Artigo 23º do Decreto-Lei n.º 172-A/2014, 14 novembro sempre que sejam realizadas obras de montante superior a 25.000,00€ a entidade está obrigada adotar o Código dos Contratos Públicos, pelo que no exercício de 2020 a entidade:
 - Realizou obras superiores a 25.000 € e aplicou o Código dos Contratos Públicos.
 - Realizou obras superiores a 25.000 €, mas não aplicou o Código dos Contratos Públicos.
 - Não realizou obras superiores a 25.000 €, pelo que não se aplica o Art.º 23º
 - A entidade não recebeu apoios financeiros públicos, pelo que não se aplica o Art.º 23º

Santa Luzia, 30 de junho 2021

Os Órgãos de Administração:



















RÚBRICAS	NOTAS	DATAS	
		31 DEZ 2020	31 DEZ 2019
ACTIVO			
Activo não corrente			
Ativos fixos tangíveis		11 713,92	17 031,67
Bens do património histórico e artístico e cultural		0,00	0,00
Ativos intangíveis		0,00	0,00
Investimentos financeiros		3 687,32	3 085,80
Fundadores/beneméritos/patrocinadores/doadores/associados/membros		0,00	0,00
Outros Créditos e ativos não correntes		0,00	0,00
		15 401,24	20 117,47
Activo corrente			
Inventários		872,21	1 702,90
Créditos a receber		3 980,12	5 505,97
Estado e outros entes públicos		533,88	587,76
Fundadores/beneméritos/patrocinadores/doadores/associados/membros		784,65	1 128,90
Diferimentos		0,00	0,00
Outros ativos correntes		10 150,26	7 734,96
Caixa e depósitos bancários		53 885,30	41 637,75
		70 206,42	58 298,24
Total do ativo		85 607,66	78 415,71
FUNDOS PATRIMONIAIS E PASSIVO			
Fundos patrimoniais			
Fundos		0,00	0,00
Excedentes técnicos		0,00	0,00
Reservas		0,00	0,00
Resultados transitados		10 416,51	37 580,85
Excedentes de revalorização		0,00	0,00
Ajustamentos / Outras variações nos fundos patrimoniais		0,00	0,00
		10 416,51	37 580,85
Resultado líquido do período		3 726,53	-27 164,34
Total dos fundos patrimoniais		14 143,04	10 416,51
Passivo			
Passivo não corrente			
Provisões		0,00	0,00
Provisões específicas		0,00	0,00
Financiamentos obtidos		0,00	0,00
Outras dívidas a pagar		0,00	1 300,53
		0,00	1 300,53
Passivo corrente			
Fornecedores		6 161,81	6 567,81
Estado e outros entes públicos		12 610,88	13 809,80
Fundadores/beneméritos/patrocinadores/doadores/associados/membros		0,00	0,00
Financiamentos obtidos		14 499,60	410,80
Diferimentos		0,00	0,00
Outros passivos correntes		38 192,33	45 910,26
		71 464,62	66 698,67
Total do passivo		71 464,62	67 999,20
Total dos fundos patrimoniais e do passivo		85 607,66	78 415,71

A Direção

O Responsável

Luís Filipe A. Regueira
Presidente

gja5

ANCORA - ASSOCIAÇÃO CENTRO COMUNITARIO SANTA LUZIA
 DEMONSTRAÇÃO DOS RESULTADOS POR NATUREZAS
 PERÍODO FINDO EM 31 DE DEZEMBRO DE 2020


Contribuinte: 505282496


Moeda: EUROS

RENDIMENTOS E GASTOS	NOTAS	PERÍODOS	
		2020	2019
Vendas e serviços prestados		152.663,08	300.435,48
Subsídios, doações e legados à exploração		469.623,50	419.312,42
Variação nos inventários da produção		0,00	0,00
Trabalhos para a própria entidade		0,00	0,00
Custos das mercadorias vendidas e das matérias consumidas		25.147,56	47.312,69
Fornecimentos e serviços externos		47.594,16	72.852,42
Gastos com o pessoal		529.148,07	625.422,96
Ajustamentos de inventários (perdas/reversões)		0,00	0,00
Imparidade de dívidas a receber (perdas/reversões)		0,00	0,00
Provisões (aumentos/reduções)		0,00	0,00
Provisões específicas (aumentos/reduções)		0,00	0,00
Outras imparidades (perdas/reversões)		0,00	0,00
Aumentos/reduções de justo valor		0,00	0,00
Outros rendimentos		4.428,38	12.089,61
Outros gastos		13.820,74	3.392,33
Resultado antes de depreciações, gastos de financiamento e impostos		11.004,43	-17.142,89
Gastos/reversões de depreciação e de amortização		7.576,83	10.123,39
Resultado operacional (antes de gastos de financiamento e impostos)		3.427,60	-27.266,28
Juros e rendimentos similares obtidos		300,41	103,07
Juros e gastos similares suportados		1,48	1,13
Resultados antes de impostos		3.726,53	-27.164,34
Imposto Sobre o Rendimento		0,00	0,00
Resultado líquido do período		3.726,53	-27.164,34

A Direção

O Responsável


 Nuno Filipe A. Regueira
 Presidente




ANCORA - ASSOCIAÇÃO CENTRO COMUNITARIO SANTA LUZIA
DEMONSTRAÇÃO DOS FLUXOS DE CAIXA
PERÍODO FINDO EM 31 DE DEZEMBRO DE 2020

Moeda : (Valores em Euros)

RÚBRICAS	NOTAS	DATAS	
		2020	2019
Fluxos de caixa das actividades operacionais - método directo			
Recebimentos de Clientes e Utentes		168 866,78	316 068,11
Pagamentos de subsídios		0,00	0,00
Pagamentos de apoios		0,00	0,00
Pagamentos de bolsas		0,00	0,00
Pagamentos a fornecedores		84 591,92	145 435,93
Pagamentos ao pessoal		371 763,12	420 391,54
Caixa gerada pelas operações		-287 488,26	-249 759,36
Pagamento/recebimento do imposto sobre o rendimento		-71,52	39,23
Outros recebimentos/pagamentos		298 391,70	230 801,99
Fluxos de caixa das actividades operacionais (1)		10 831,92	-18 918,14
Fluxos de caixa das actividades de investimento			
Pagamentos respeitantes a:			
Ativos fixos tangíveis		0,00	0,00
Ativos intangíveis		0,00	0,00
Investimentos financeiros		0,00	0,00
Outros ativos		0,00	0,00
Recebimentos provenientes de:			
Ativos fixos tangíveis		0,00	0,00
Ativos intangíveis		0,00	0,00
Investimentos financeiros		0,00	0,00
Outros ativos		0,00	0,00
Subsídios ao investimento		0,00	0,00
Juros e rendimentos similares		0,13	3,25
Dividendos		0,00	0,00
Fluxos de caixa das actividades de investimento (2)		0,13	3,25
Fluxos de caixa das actividades de financiamento			
Recebimentos provenientes de:			
Financiamentos obtidos		0,00	0,00
Realização de fundos		0,00	0,00
Cobertura de prejuízos		0,00	0,00
Doações		2 043,00	613,50
Outras operações de financiamentos		0,00	0,00
Pagamentos respeitantes a:			
Financiamentos obtidos		0,00	0,00
Juros e gastos similares		0,00	0,00
Dividendos		0,00	0,00
Redução de fundos		0,00	0,00
Outras operações de financiamento		0,00	0,00
Fluxos de caixa das actividades de financiamento (3)		2 043,00	613,50
Variação de caixa e seus equivalentes (1+2+3)		12 875,05	-18 301,39
Efeito das diferenças de câmbio		0,00	0,00
Caixa e seus equivalentes no início do período		41 637,75	60 573,14
Caixa e seus equivalentes no fim do período		53 885,30	41 637,75

A Direção

O Responsável


 Nuno Filipe A. Regueira
 Presidente


 E. Jants