


Declaração de Responsabilidade


No âmbito do processo de Prestação de Contas da Gerência do período de 01 de janeiro de 2021 a 31 de dezembro de 2021, declaramos, sob compromisso de honra, enquanto titulares responsáveis pela elaboração, aprovação e remessa das contas da Âncora Associação Centro Comunitário Santa Luzia, ao órgão competente para a verificação da sua legalidade que:


1. De acordo com o estabelecido pelo n.º 2, do Artigo 14º-A, do Decreto-Lei n.º 172-A/2014, 14 novembro, as contas relativas ao exercício de 2021 foram publicitadas no sítio institucional eletrónico desta Instituição, www.associacaoancora.pt em 31 de março de 2022.
2. De acordo com o estabelecido pelo Artigo 23º do Decreto-Lei n.º 172-A/2014, 14 novembro sempre que sejam realizadas obras de montante superior a 25.000,00€ a entidade está obrigada adotar o Código dos Contratos Públicos, pelo que no exercício de 2021 a entidade:
 - Realizou obras superiores a 25.000 € e aplicou o Código dos Contratos Públicos.
 - Realizou obras superiores a 25.000 €, mas não aplicou o Código dos Contratos Públicos.
 - Não realizou obras superiores a 25.000 €, pelo que não se aplica o Art.º 23º
 - A entidade não recebeu apoios financeiros públicos, pelo que não se aplica o Art.º 23º


Santa Luzia, 31 de março 2022


Os Órgãos de Administração:











ANCORA - ASSOCIAÇÃO CENTRO COMUNITARIO SANTA LUZIA
BALANÇO EM 31 DE DEZEMBRO DE 2021

Contribuinte: 505282496

Moeda: (Valores em Euros)

RÚBRICAS	NOTAS	DATAS	
		31 DEZ 2021	31 DEZ 2020
ACTIVO			
Ativo não corrente			
Ativos fixos tangíveis		19 615,21	11 713,92
Bens do património histórico e artístico e cultural		0,00	0,00
Ativos intangíveis		0,00	0,00
Investimentos financeiros		4 680,86	3 687,32
Fundadores/beneméritos/patrocinadores/doadores/associados/membros		0,00	0,00
Outros Créditos e ativos não correntes		0,00	0,00
		24 296,07	15 401,24
Ativo corrente			
Inventários		729,77	872,21
Créditos a receber		2 172,88	3 980,12
Estado e outros entes públicos		752,95	533,88
Fundadores/beneméritos/patrocinadores/doadores/associados/membros		2 163,90	784,65
Diferimentos		0,00	0,00
Outros ativos correntes		13 750,46	10 150,26
Caixa e depósitos bancários		133 222,56	53 885,30
		152 792,52	70 206,42
Total do ativo		177 088,59	85 607,66
FUNDOS PATRIMONIAIS E PASSIVO			
Fundos patrimoniais			
Fundos		0,00	0,00
Excedentes técnicos		0,00	0,00
Reservas		0,00	0,00
Resultados transitados		14 143,04	10 416,51
Excedentes de revalorização		0,00	0,00
Ajustamentos / Outras variações nos fundos patrimoniais		0,00	0,00
		14 143,04	10 416,51
Resultado líquido do período		48 709,45	3 726,53
Total dos fundos patrimoniais		62 852,49	14 143,04
Passivo			
Passivo não corrente			
Provisões		0,00	0,00
Provisões específicas		0,00	0,00
Financiamentos obtidos		20 000,00	0,00
Outras dívidas a pagar		0,00	0,00
		20 000,00	0,00
Passivo corrente			
Fornecedores		6 310,54	6 161,81
Estado e outros entes públicos		13 846,35	12 610,88
Fundadores/beneméritos/patrocinadores/doadores/associados/membros		0,00	0,00
Financiamentos obtidos		15 690,28	14 499,60
Diferimentos		0,00	0,00
Outros passivos correntes		58 388,93	38 192,33
		94 236,10	71 464,62
Total do passivo		114 236,10	71 464,62
Total dos fundos patrimoniais e do passivo		177 088,59	85 607,66

A Direção

O Responsável

Natalia Gomes
Vinicius Felipe A. B. Aguiar

E. J. Ant

ANCORA - ASSOCIAÇÃO CENTRO COMUNITARIO SANTA LUZIA
 DEMONSTRAÇÃO DOS RESULTADOS POR NATUREZAS
 PERÍODO FINDO EM 31 DE DEZEMBRO DE 2021


Contribuinte: 505282496

Moeda: EUROS

RENDIMENTOS E GASTOS	NOTAS	PERÍODOS	
		2021	2020
Vendas e serviços prestados		227.983,14	152.663,08
Subsídios, doações e legados à exploração		529.062,14	469.623,50
Variação nos inventários da produção		0,00	0,00
Trabalhos para a própria entidade		0,00	0,00
Custos das mercadorias vendidas e das matérias consumidas		40.988,49	25.147,56
Fornecimentos e serviços externos		69.542,59	47.594,16
Gastos com o pessoal		550.231,81	529.148,07
Ajustamentos de inventários (perdas/reversões)		0,00	0,00
Imparidade de dívidas a receber (perdas/reversões)		0,00	0,00
Provisões (aumentos/reduções)		0,00	0,00
Provisões específicas (aumentos/reduções)		0,00	0,00
Outras imparidades (perdas/reversões)		0,00	0,00
Aumentos/reduções de justo valor		0,00	0,00
Outros rendimentos		14.541,99	4.428,38
Outros gastos		47.311,33	13.820,74
Resultado antes de depreciações, gastos de financiamento e impostos		63.513,05	11.004,43
Gastos/reversões de depreciação e de amortização		14.829,71	7.576,83
Resultado operacional (antes de gastos de financiamento e impostos)		48.683,34	3.427,60
Juros e rendimentos similares obtidos		196,26	300,41
Juros e gastos similares suportados		170,15	1,48
Resultados antes de impostos		48.709,45	3.726,53
Imposto Sobre o Rendimento		0,00	0,00
Resultado líquido do período		48.709,45	3.726,53

A Direção

O Responsável


 Natália Salgueiro
 Nuno Filipe A. Regueira




ANCORA - ASSOCIAÇÃO CENTRO COMUNITARIO SANTA LUZIA
 DEMONSTRAÇÃO DOS FLUXOS DE CAIXA
 PERÍODO FINDO EM 31 DE DEZEMBRO DE 2021

Moeda: (Valores em Euros)

RÚBRICAS	NOTAS	DATAS	
		2021	2020
Fluxos de caixa das actividades operacionais - método directo			
Recebimentos de Clientes e Utentes		235 403,69	168 866,78
Pagamentos de subsídios		0,00	0,00
Pagamentos de apoios		0,00	0,00
Pagamentos de bolsas		0,00	0,00
Pagamentos a fornecedores		132 527,27	84 591,92
Pagamentos ao pessoal		385 189,30	371 763,12
Caixa gerada pelas operações		-282 312,88	-287 488,26
Pagamento/recebimento do imposto sobre o rendimento		0,00	-71,52
Outros recebimentos/pagamentos		330 360,70	298 391,70
Fluxos de caixa das actividades operacionais (1)		48 047,82	10 831,92
Fluxos de caixa das actividades de investimento			
Pagamentos respeitantes a:			
Ativos fixos tangíveis		0,00	0,00
Ativos intangíveis		0,00	0,00
Investimentos financeiros		0,00	0,00
Outros ativos		0,00	0,00
Recebimentos provenientes de:			
Ativos fixos tangíveis		0,00	0,00
Ativos intangíveis		0,00	0,00
Investimentos financeiros		0,00	0,00
Outros ativos		0,00	0,00
Subsídios ao investimento		10 360,00	0,00
Juros e rendimentos similares		9,30	0,13
Dividendos		0,00	0,00
Fluxos de caixa das actividades de investimento (2)		10 369,30	0,13
Fluxos de caixa das actividades de financiamento			
Recebimentos provenientes de:			
Financiamentos obtidos		20 000,00	0,00
Realização de fundos		0,00	0,00
Cobertura de prejuízos		0,00	0,00
Doações		1 080,00	2 043,00
Outras operações de financiamentos		0,00	0,00
Pagamentos respeitantes a:			
Financiamentos obtidos		0,00	0,00
Juros e gastos similares		150,80	0,00
Dividendos		0,00	0,00
Redução de fundos		0,00	0,00
Outras operações de financiamento		0,00	0,00
Fluxos de caixa das actividades de financiamento (3)		20 929,20	2 043,00
Variação de caixa e seus equivalentes (1+2+3)		79 346,32	12 875,05
Efeito das diferenças de câmbio		0,00	0,00
Caixa e seus equivalentes no início do período		53 885,30	41 637,75
Caixa e seus equivalentes no fim do período		133 222,56	53 885,30

A Direção

O Responsável


 Natália Palma
 Nuno Filipe A. Pereira

